



XpertNews

AUSGABE 2 | WINTER 2020

- **MEIN FAVORIT**
X-line Design Vinylboden
- **UNSER TIPP**
Frische Luft statt dicker Mief
- **IHR GEWINN**
Verlosung von bauXpert-Gutscheinen

Inhaltsreich



- 3 Mein Favorit**
X-line Design Vinylboden
- 4 Trends**
Jetzt wird's bunt
- 6 Unsere Stärke**
bauXpert-Führungskräfte von morgen
- 8 Einer von uns**
bauXpert Schulte
- 10 Unser Tipp**
Frische Luft statt dicker Mief
- 12 Dein Gewinn**
- 13 Produkt und Markt**
Krautol-System glatte Wand
- 14 Mit uns gebaut**
Neues Leben in alten Gemäuern
- 16 Unsere Stärke**
X-line Fassaden-Profil
- 17 Unser Tipp**
Wohlfühl-Beleuchtung
- 18 Kurz gesagt**
- 19 Unser Tipp**
Winterlicher Lichterglanz – was ist erlaubt?
- 20 Unsere Stärke**
Standortübersicht

Mit digitaler Beratung punkten: Viele bauXpert-Standorte setzen inzwischen auf digitale Lösungen bei der Beratung. Kunden können Dachziegel, Verblender und Fugenfarbe, Bodenbelag und Wandfarbe virtuell kombinieren, mit einem Klick die Produktauswahl verändern, zwei Beispiele nebeneinander begutachten, Favoriten speichern, das eigene Bad am Bildschirm neu gestalten ... Die digitale Produktberatung ist ein echter Meilenstein und wird von unseren Kunden begeistert angenommen. Doch das interaktive Einkaufserlebnis funktioniert nur, wenn kompetente Mitarbeiterinnen und Mitarbeiter die Kunden begleiten. Sie haben das Know-how, um die Technik zu bedienen, helfen bei der Vorauswahl und kennen die Vorteile jedes einzelnen Produktes. Denn was auf den ersten Blick gut aussieht, passt vielleicht gar nicht zu den Bedürfnissen des Kunden. Beispiel Bodenbelag: Ist eine Fußbodenheizung geplant? Wie stark wird der Boden strapaziert? Welche Eigenschaften sind den Kunden besonders wichtig? Es gilt, ganz „old school“, nachzufragen und zuzuhören. Ja, Digitalisierung ist auf dem Vormarsch. Aber erst gepaart mit fachlicher Kompetenz und der Erfahrung unserer Mitarbeiterinnen und Mitarbeiter wird aus der digital unterstützten Beratung eine wirklich individuelle Beratung mit echtem Mehrwert für die Kunden.



Stefan Freis
Geschäftsführer bauXpert GmbH



Mein
Favorit

Wohlfühlen mit Stil

Xline X-LINE DESIGN
VINYLBODEN:

Schick, unkompliziert und hart im Nehmen

Kunden, die sich als neuen Bodenbelag etwas Besonderes wünschen und gleichzeitig Wert darauf legen, dass der Boden robust und pflegeleicht ist, empfehle ich gern unseren X-line Design Vinylboden. Zu den Kunden gehören junge Paare oder Familien, die ihr erstes Eigenheim planen, aber auch Kunden, die modernisieren möchten und schon Erfahrungen mit anderen Bodenbelägen gemacht haben.

Seit dem vergangenen Jahr wird der X-line Design Vinylboden exklusiv für die teilnehmenden bauXpert-Standorte in sechs ausgewählten Dekoren produziert. Unsere Kunden schätzen gerade in der kälteren Jahreszeit, dass der Boden sehr fuß-

warm ist und für ein behagliches Wohngefühl sorgt. Im Vergleich zu anderen Fußböden fühlt sich Vinyl sehr elastisch und weich an. Zudem ist der Vinylboden dank einer super Wärmeleitfähigkeit bestens für eine Fußbodenheizung geeignet. Und er ist ein echter Leisetreter, denn hochwertige Vinylböden reduzieren Raum- und Trittschall und sorgen für eine angenehme Raumakustik.

VERLEGEN LEICHT GEMACHT

Um den X-line Design Vinylboden zu verlegen, muss man kein Profi sein. Die intelligente Klick-Verbindung ist selbsterklärend, Spezialwerkzeug wird nicht benötigt. Direkt nach dem Verlegen ist der Boden, der übrigens nur eine geringe Aufbauhöhe aufweist, begehbar. Und wenn ein-

mal eine Diele ersetzt werden muss, ist das dank der Klick-Verlegung ganz einfach möglich. Das wird allerdings eher selten vorkommen, denn der hochwertige Vinylboden ist hart im Nehmen. Kinderzimmer, Küche, Bad oder Wohnzimmer – in jedem Raum wird ein Fußboden anders beansprucht. Hier zeigt sich ein unschlagbarer Vorteil des X-line Design Vinylbodens, der selbst im gewerblichen Bereich mit geringfügiger Nutzung perfekt einsetzbar ist. Als unkomplizierter, robuster Bodenbelag nimmt der Vinylboden so schnell nichts übel und ist sehr pflegeleicht.

ÜBRIGENS:

Emissionsarm, ohne PVC und frei von chemischen Weichmachern, punktet der X-line Design Vinylboden auch in Sachen

JETZT NEU
Die X-line Design Fußböden von bauXpert sind jetzt in allen sechs Dekoren auch als Klebesheets erhältlich. Für die besonders unkomplizierte und zügige Verlegung werden die Sheets einfach und rückstandlos fest mit dem Untergrund verbunden. Angenehmer Nebeneffekt ist die zusätzliche Trittschalldämmung.



Alexander Zwaer
Vertriebsprofi für Bodenbeläge
und Wandgestaltung bei
bauXpert Gr.Beilage

Wohngesundheit. Ich finde, dieses Produkt ist absolut empfehlenswert.



**WIR MISCHEN EUCH
EURE WUNSCHFARB TÖNE!**

SOFORT ZUM MITNEHMEN!

Einen Farbmisch-Service gibt es an vielen bauXpert-Standorten!

FARBTRENDS 2021:

Jetzt wird's bunt

Grau in grau wird so mancher das Jahr 2020 in Erinnerung behalten. Umso bunter wird es 2021. Farbspezialisten setzen Akzente gegen den Frust und die Unsicherheit und prognostizieren eine wahre Farbexplosion. Im Trend liegen frische, fröhliche Farben, die Optimismus und Hoffnung verbreiten.

Unabhängig davon, ob im Homeoffice oder wieder im Büro gearbeitet wird, setzen die Farbspezialisten auf Töne, die ein gemütliches Umfeld schaffen. Viel Inspiration für neue Farbtrends bietet die Natur. Das Farbinstitut Pantone setzt auf grüne Nuancen von Wald und Wiese, auf strahlende Blau-, Rot- und Beerentöne. Die niederländische Trendforscherin Lidewij Edelkoort sagt Grün als Trendfarbe voraus. In Zeiten des Klimawandels hat Grün als Symbol für eine nachhaltige Gesellschaft eine starke Wirkung. Wandfarben in sanften Grüntönen schaffen eine heimelige Atmosphäre. Grün weckt positive Gefühle, wirkt vitalisierend und erholsam und macht sich hervorragend zu Holz- und Naturtönen.

Ein weiterer Trend passt zu kleinen Fluchten in virtuelle Welten. Schimmernde Oberflächen in pastelligem Grünblau, ein kühles, fast technologisch wirkendes Blau oder Rosarot assoziieren Fantasiewelten. Ein intensives Rot sorgt für Dramatik. Ob leuchtendes Blau, energiegeladenes Rot oder frisches, duftiges Grün – die Farben machen Lust auf das kommende Jahr. Wer plant, Wohnzimmer oder Küche neu zu streichen, sollte sich aber weniger von Trends leiten lassen. Was zählt, ist ganz allein der persönliche Geschmack. Die Farbmischanlagen der bauXpert-Standorte können jede Wunschfarbe anmischen. Farbkarten geben jede Menge Inspirationen für den neuen Look.



Wohnraumgestaltung mit Farben

Je nach Wandfarbe können Räume eine ganz unterschiedliche Wirkung entfalten. So lassen helle und eher kühle Farben kleine Räume größer erscheinen. Sie sorgen für Weite und Offenheit und sind deshalb auch für Erker und Fensterlaibungen geeignet, um den Raum optisch zu vergrößern. Umgekehrt kann durch den gezielten Einsatz einer dunkle-

ren, warmen Farbe ein großer Raum wohnlicher und gemütlicher wirken.

Egal, welche Farben favorisiert werden: Mehr als zwei unterschiedliche Farben in einem Raum wirken schnell erdrückend und unruhig. Während Grüntöne harmonisierend und erfrischend wirken, hat Rot eine anregende Wirkung und sollte

nur zurückhaltend eingesetzt werden. Rot eignet sich also nicht unbedingt für den Einsatz im Schlaf- oder Kinderzimmer. Ein ruhiger Blauton hingegen ist für diese Räume perfekt geeignet. Im Büro oder Esszimmer darf es gerne bunter werden – Orange, ebenfalls eine Trendfarbe 2021, soll den Appetit ebenso fördern wie die Arbeitsfreude.

ÜBRIGENS:

Wer sich in Bezug auf die Farbwahl nicht ganz sicher ist, streicht einfach ein Holzpaneel und lässt es einige Tage an der Wand stehen, die gestrichen werden soll. So kann in Ruhe getestet werden, wie die favorisierte Farbe bei unterschiedlichen Lichtverhältnissen wirkt. Verschiedene Farbenhersteller bieten außerdem digitale Farbdesigner an, mit deren Hilfe die Wirkung sowie das Zusammenspiel von Farben in unterschiedlichen Räumen getestet werden kann.

ANZEIGE

Xpert
DAMIT MACHEN MACHER!

- Die Marke für Macher
- Attraktives Preis-Leistungs-Verhältnis
- Bewährte Qualität
- Nur bei uns!

RAUMWEISS MATT



FIT FÜR DIE ZUKUNFT:

bauXpert-Führungskräfte von morgen

Wer bei bauXpert beruflich weiterkommen möchte, hat allerbeste Chancen. „Wir setzen bewusst auf interne Fortbildungen, um die Führungskräfte aus den eigenen Reihen zu rekrutieren“, betont Karsten Gehm, Leiter XpertAkademie Personalentwicklung und Training in der bauXpert-Zentrale in Bad Bramstedt. „Wir kennen die Leute und ihre Fähigkeiten, wissen, dass sie sich mit unseren Werten identifizieren und perfekt zu uns passen.“

Zu den Mitarbeiterinnen und Mitarbeitern, die bei bauXpert die Karriereleiter erklimmen werden, gehören auch Stefanie Beifuß, Melanie Schöneis, Dirk Ockert, Marc Wiese und Sven Neuenstein. Sie absolvierten mit Erfolg die Führungs- und Nachwuchsführungskräfteausbildung,

die in drei Modulen abgehalten wird. Die erste Lernphase beinhaltet zum einen die Aufgaben und Werkzeuge von Führungskräften. Zudem beschäftigen sich die Teilnehmerinnen und Teilnehmer mit dem, was eine Führungskraft ausmacht, welchen Werten sie folgt und wel-

**ICH BIN ÜBER
MICH SELBST
HINAUSGEWACHSEN. ICH
HABE GELERNT, ÜBER
DEN EIGENEN SCHATTEN
ZU SPRINGEN, UM MEINE
ZIELE BESSER ERREICHEN
ZU KÖNNEN. <<**

Stefanie Beifuß

che Verhaltensweisen von Bedeutung sind. Die zweite Lernphase beinhaltet den Bereich der Führungskommunikation. Hier wird das Rüstzeug vermit-



WACHSE ÜBER
DEINE GRENZEN
HINAUS! <<

Marc Wiese

7

Unsere
Stärke



telt, professionell zu kommunizieren, Mitarbeitergespräche zu führen, Feedback zu geben und zu delegieren.

Im dritten und abschließenden Teil der Führungskräfteentwicklung dreht sich alles um das Leben und Erleben von Veränderungsprozessen. In einer Arbeitswelt, die mehr denn je dem Wandel unterworfen ist, wird diese Kompetenz in Zukunft besonders wichtig sein. Wie geht man mit unbekanntem Situationen souverän um? Wie kann man innerhalb der Gruppe motivieren? Beim Besuch eines Kletterparks wurde die Gruppe mit etwas ganz und gar Neuem und natürlich auch mit eigenen Unsicherheiten konfrontiert. Es galt, die Herausforderungen gemeinsam zu meistern, das

Ein Übungs-Parcours in einem Meter Höhe war leicht zu bewältigen, beim darauffolgenden Parcours in acht Meter Höhe gerieten die Teilnehmer jedoch an ihre Grenzen. Physische Kraft und mentale Stärke waren ebenso gefragt wie die

Fähigkeit, sich gegenseitig zu motivieren. Die Teilnehmerinnen und Teilnehmer hielten durch und zeigten sich nach dem Besuch des Kletterparks durchweg begeistert. Die eigenen Grenzen zu überwinden und die Herausforderung trotz

der ersten Bedenken zu bewältigen, machten jeden Einzelnen ein wenig stolz. Das gemeinsame Erleben sorgte zudem dafür, dass sich die Teilnehmer nicht als Einzelkämpfer, sondern als Gruppe verstanden und lernten, dass Teamarbeit stark macht.

ANZEIGE

FERMACELL™ BODENSYSTEME

fermacell

Schnell +
Trocken

- + Innerhalb von 24 Stunden begehbar
- + Keine zusätzliche Feuchtigkeit
- + Geringe Aufbauhöhe



SCHAU AUF
DIE STÄRKEN
DEINER MITARBEITER. <<

Dirk Ockert

Erlebte zu reflektieren und auf die Praxis der Führungsarbeit zu übertragen.

Einer
von uns



Es gibt viel zu sehen: bauXpert Schulte setzt in Sachen Ausstellung Maßstäbe und präsentiert auf rund 2.500 Quadratmetern die mit Abstand modernste Produktschau in der Region. Fachberater Gartenausstellung: (v.l.) Marco Smidt, Thorsten Tinnemeyer, Eva Sinnigen, Stefanie Beifus und Melanie Schöneis

BAUXPERT SCHULTE:

„Ganz großes Kino!“

Den Nachmittag hatten Patrick und Anne S. aus Bockhorst im Emsland exakt geplant: Schnell bei bauXpert Schulte in Papenburg vorbeischaun und den Verblender für das neue Eigenheim in Augenschein nehmen, einkaufen und anschließend den Gartenschuppen aufräumen.

.....

Doch daraus wurde nichts. Über zwei Stunden verbrachte das Ehepaar mit Fachberater Steffen Janssen in der multifunktionalen „bauXpert planBAR“, genoss den frisch aufgebrühten Cappuccino und die gute Beratung. Die planBAR ist Teil der neu gestalteten Ausstellung, mit der bauXpert Schulte Kunden

zum Staunen bringt. Prokurist Thomas Rütter hatte sich, unterstützt von André Meyer, zum Ziel gesetzt, „eine in dieser Region einzigartige Ausstellung aufzubauen, die weit in die Zukunft weist.“ Die Pläne des Führungsduos sind aufgegangen. „Ganz großes Kino“, schwärmt Kundin Anne S.

Die Ende 2020 fertiggestellte Ausstellung umfasst im Außenbereich rund 1.250 Quadratmeter für den Gartenbereich. Hier werden Klassiker und neue Trends gekonnt in Szene gesetzt. Terrassenplatten, Sichtschutzelemente, dekorative Elemente, Licht und Holz im Garten – Kunden können zahlreiche Inspirationen für das geplante Bauprojekt sammeln.

Die Verblender- und Dachziegelausstellung setzt ebenso wie die Gartenausstellung auf Großzügigkeit und Vielfalt. Großformatige Mustertafeln helfen bei der Wahl des Verblenders oder Dachziegels. Format, Fugenfarbe, die Kombination von Verblender und Dachziegel – zahlreiche Varianten können in Augenschein genommen werden.

Wer es genauer wissen will, nimmt in der planBAR Platz. „Hier beginnt die Zukunft“, freut sich Thomas Rütter und erklärt, was dank modernster Technik alles machbar ist. In der digitalen Ausstellung unterstützt ein zentrales Konfigurationssystem bei der Wahl der richtigen Produkte. Auf dem Bildschirm können Verblender und Dach-



Fachberater Steffen Janssen in der neuen Ausstellung



**Einer
von uns**

STANDORT

bauXpert Schulte
Von-Herz-Straße 6
26871 Papenburg
Tel. 04961-91260

Niederlassung Rhede
Industriestraße 2 (im EDZ)
26899 Rhede
Tel. 04964-604-500
Mo. – Fr. 7-18 Uhr
Sa. 7-13 Uhr

Niederlassung Brak
Am Spiek 1, 26899 Rhede
Tel: 04964 91 80 0
Mo. – Fr. 7-18 Uhr
Sa. 8-13 Uhr

www.bauXpert-schulte.de

Das Führungsduo von bauXpert Schulte



Modern, schick, digital: bauXpert Schulte aus Papenburg

ziegel, aber auch Fußböden, Wandfarben, Fenster und Türen miteinander kombiniert werden. Unterstützt von den Fachberatern haben Kunden die Möglichkeit, ihr komplettes Traumhaus, das neue Bad oder den neuen Wohnzimmerboden zu planen. Die Kombinationsmöglichkeiten

sind mannigfaltig – und manchmal überraschend. „Wir hatten uns eigentlich schon für einen Verblender entschieden, den unser Nachbar verbaut hat“, so Patrick S. „In der planBAR haben wir dann unterschiedliche Verblender, Fugenfarben und Dachziegel miteinander kombiniert und

uns letztendlich für einen ganz anderen, wirklich tollen Verblender entschieden.“ Das Ehepaar ist sich sicher: „In der planBAR von bauXpert Schulte haben wir nicht zum letzten Mal gesessen. Das hat einen gewissen Suchtfaktor, wenn man bauen will.“ Guten Freunden, die ihr Bad

sanieren möchten, habe man die digitale Beratung in der planBAR ebenfalls ans Herz gelegt. Der Rat der begeisterten bauXpert-Kunden: „Nehmt euch ein bisschen Zeit für die Beratung in der planBAR, genießt den guten Kaffee und die tolle Auswahl. Es macht einfach Spaß.“



RAUMKLIMA:

Frische Luft statt dicker Mief

Besonders in der kalten Jahreszeit, wenn Menschen viel Zeit in geschlossenen Räumen verbringen, ist das perfekte Raumklima ein Thema. Ob Familienmitglieder oder Kollegen – die Meinungen über Temperatur und Lüftungsverhalten gehen teilweise weit auseinander, durch die Corona-Pandemie wird das Thema zusätzlich kontrovers diskutiert. Eines ist sicher: Ein ausgewogenes Lüftungskonzept ist wichtig, denn es sorgt für Wohlbefinden, schützt die Gesundheit und auch die Bausubstanz.

LUFTAUSTAUSCH IST GESUND

Während es in alten Häusern gern mal durch die ein oder andere Ritze zieht, werden moderne Häuser heute perfekt abgedichtet. Vorteil: Das ist gut für die Umwelt, werden doch Wärmeverluste vermieden. Nachteil: Wer nicht dreimal täglich für fünf Minuten lüftet, ist feuchter, verbraucht und schadstoffbelasteter Luft ausgesetzt. Das schadet der Gesundheit – die Gefahr, beispielsweise an Allergien zu erkranken, steigt. Die Lösung können Lüftungsanlagen sein, die belastete Innenluft rund um

die Uhr ins Freie abführen und für Frischluftnachschub sorgen, ohne dass sich die Bewohner darum kümmern müssen. Wer

unter Heuschnupfen leidet, wählt eine Lüftungsanlage, die mit einem speziellen Heuschnupfenfilter ausgestattet ist. Moderne Anlagen können heute schon über eine App gesteuert werden.

Wer nicht gleich das gesamte Haus mit einer Lüftungsanlage ausstatten möchte, wählt eine solche Anlage beispielsweise für Räume wie Schlafzimmer oder Bad. Gerade im Bad droht aufgrund der hohen Luftfeuchtigkeit nach dem Baden oder Duschen

schnell Schimmelgefahr. Eine automatische Lüftungsanlage führt die feuchte Luft zuverlässig ab, bevor die Bausubstanz leiden kann.

SÜNDEBOCK TROCKENE LUFT?

Insbesondere im Winter ist in vielen Räumen die Luftfeuchtigkeit sehr niedrig. Es wird allgemein angenommen, dass trockene Luft ein gesundheitliches Problem darstellen kann, weil die Haut austrocknet und Viren in trockener Luft länger überleben. Doch neuere Studien zeigen, dass der Einfluss trockener Luft als Krankmacher im Winter überschätzt wird. Viel entscheidender für das Wohlfühlklima ist die richtige Balance zwischen Raumtemperatur und Luftfeuchtigkeit. In so manchem deutschen Wohnzimmer ist es schlichtweg zu warm. Ein überhitzter Raum mit hoher Luftfeuchtigkeit wird als unangenehm empfunden. Eine



Unser Tipp

Raumtemperatur von 21 Grad (im Schlafzimmer weniger) und einer relativen Luftfeuchtigkeit von ca. 50 Prozent im November, 43 bis 45 Prozent in den Monaten Dezember bis März und rund 51 Prozent im April sorgen für ein angenehmes Klima, ausreichendes Lüften oder eine Lüftungsanlage sorgen für

das perfekte Gleichgewicht. Die Staubbelastung in Räumen kann durch Staubsauger mit HEPA-Filter oder feuchtes Wischen reduziert werden. Und wer dem Körper im Winter noch mehr Gutes tun will, sorgt für viel Bewegung an frischer Luft und eine angemessene Flüssigkeitsaufnahme.



Wer regelmäßig für frische Luft und eine ausgewogene Balance zwischen Temperatur und Luftfeuchtigkeit sorgt, lebt gesünder.

ANZEIGE



www.ursa.de

Für die Zukunft gut gedämmt

URSA PUREONE

Für ein gesundes Raumklima

- ausgezeichneter Wärmeschutz
- sehr guter Schallschutz
- hervorragender Brandschutz



www.blauer-engel.de/uz132



URSA

Dein Gewinn

ich-gewinne@bauXpert.com

Mitmachen, Gutscheine gewinnen und bei bauXpert shoppen:

Mit etwas Glück gewinnen

Sie einen bauXpert-Einkaufsgutschein im Wert von 250 Euro (1. Preis), 150 Euro (2. Preis) oder 100 Euro (3. Preis).

Sie wünschen sich den Akku-Schrauber von Makita, hochwertige Holzschutz-Produkte für Ihre Terrasse oder eine neue Wandfarbe – lösen Sie Ihren Gewinn an einem von mehr als 30 Standorten ein.

WIR FREUEN UNS AUF SIE.



DIE PREISFRAGE:

Woher stammt das Holz für das X-line Fassadenprofil?

Senden Sie die richtige Antwort mit Angabe Ihres Namens, Ihrer Adresse und Ihrer Telefonnummer bitte bis zum 31.01.2021 an:

ich-gewinne@bauXpert.com

Oder Sie geben den Coupon bei Ihrem bauXpert-Partner (siehe Seite 20) ab. Die Gewinner werden schriftlich benachrichtigt.

Mitarbeiter und Angehörige von bauXpert dürfen nicht teilnehmen. Der Gewinn ist nicht übertragbar, eine Auszahlung in bar ist nicht möglich. Der Rechtsweg ist ausgeschlossen.

Name

Straße

Ort

Telefon

Mein bauXpert-Standort



SCHADSTOFFFREI:

Wohngesundes Bauen & Renovieren mit KRAUTOL

Wohngesundheit – ein Begriff der sowohl im Neubau-, als auch im Sanierungsbereich immer größere Bedeutung gewinnt. Schätzungsweise 80 bis 90 Prozent des Lebens verbringt ein Mensch in geschlossenen Räumen. Umso wichtiger ist es, bei der Auswahl der Baustoffe rund ums Sanieren und Renovieren auf wohngesunde Produkte zurückzugreifen.

Mit dem KRAUTOL-System Glatte Wand entstehen perfekt glatte Wände und das liegt voll im Trend. Die strukturfreie und makellose Oberfläche sieht jedoch nicht nur gut aus. Mit der Entscheidung für das Profi-System von Krautol entscheiden Kunden sich auch für ein gesundes Raumklima, denn

Schadstoff-Emissionen aus den Wänden können im Vergleich zu herkömmlichen Bauprodukten reduziert werden. Vom Spachtel über die Grundierung, dem Malervlies mit zugehörigen Kleber bis hin zum konservierungsmittelfreien Endanstrich erfüllt das System Glatte Wand die Anforderungen der AgBB-Prüfkriteri-



en (Ausschuss zur gesundheitlichen Bewertung von Bauprodukten) und ist freigegeben vom Sentinel-Haus-Institut, Europas größter Datenbank für gesünderes Wohnen und Arbeiten, Bauen und Sanieren. Das SENTINEL HAUS INSTITUT basiert auf einem Forschungsprojekt der Deutschen Bundesstiftung für Umwelt und begutachtet unter anderem Anstrich- und Beschichtungsstoffe auf Gesundheitsverträglichkeit.

te Wahl, wenn es um eine perfekt glatte Oberfläche geht.

Die Premium-Innenfarbe erfüllt als 5-in-1 Komplettlösung alle Anforderungen in einem Profi-Produkt:

- maximale Sofortdeckkraft (Deckkraftklasse 1 bei 8m²/l)
- integrierte Grundierung
- bis zu 100% spritzfrei arbeiten
- streiflichtunempfindlich
- konservierungsmittelfrei*

Natürlich auch in Ihrem Wunschfarbton direkt bei Ihrem Händler vor Ort abtönbar!

FÜR EIN PERFEKTES FINISH:
Ultra Luxx Complete ist die bes-





GUTSHOF LANSEN:

Neues Leben in alten Gemäuern

Die Sanierung historischer Gebäude erfordert von den Fachleuten viel Fingerspitzengefühl. Wie oft werden alte Gebäude mit großem Aufwand aufs Edelste wieder aufgebaut und wirken am Ende seelenlos und „totsaniert“. Einer, der das richtige Gespür für historische Bauten mitbringt, ist der Zimmermeister Matthias Hartig.

Bereits zweimal, in den Jahren 1999 und 2005, wurde der 54-Jährige aus Gielow in Mecklenburg-Vorpommern für seine Fertigkeiten mit dem Bundespreis für Handwerk in der Denkmalpflege ausgezeichnet. Gemeinsam mit seinen Mitarbeitern, rund 20 Zimmerern, Tischlern, Maurern und Dachdeckern inklusive fünf Auszubildenden, hat sich sein Unternehmen auf die Sanierung historischer Baudenkmäler weit

über die Grenzen seiner Region hinaus einen Namen gemacht.

Seit der Gründung der Zimmerei Matthias Hartig im Jahr 1994 ist der Baustoffhandel Schnepf in Malchin ein verlässlicher Partner in dieser anspruchsvollen Branche. „Die passenden Materialien und Baustoffe für historische Gebäude zu finden, ist eine Herausforderung“, weiß Dirk Herrmann, Fachberater bei bauXpert Schnepf Malchin. Zwar gebe es Traditionsziegeleien, die Dachziegel in historischer Optik nachbauen. „Doch man muss ja auch immer berücksichtigen, dass es wirtschaftlich machbar ist“, so der Fachmann. Auch die Suche nach dem passenden Verblender, der häufig in dem viele Jahrhunderte in der Region üblichen Reichsformat verbaut wurde, gestaltet sich schwierig. „Manchmal werden sie neu produziert, manchmal



Matthias Hartig, Jacob Schnepf und Dirk Herrmann begutachten die Baufortschritte auf dem Gutshof Lansen (v.l.)

stammen sie aus dem Rückbau historischer Bausubstanz – man muss die Augen aufhalten, den Markt kennen und flexibel bleiben.“ Dirk Herrmann hat sich bei bauXpert Schnepf Malchin unter anderem auf historische Lehm- baustoffe und Farben aus traditi-

onellen Rezepturen spezialisiert. Er kennt die Eigenschaften von gebranntem Muschelkalk und Lehmputz, weiß, welche Materialien bauphysikalisch sinnvoll, ästhetisch hochwertig, ökologisch einwandfrei und gut zu verarbeiten sind.



Das historische Gutshaus auf dem Gutshof Lansen

NEUES ZUHAUSE AUF DEM GUTSHOF LANSEN

Zahlreiche denkmalpflegerisch und kunsthistorisch bedeutsame Kirchen, Pfarrhäuser, Gutshäuser und Gutsanlagen hat das Team um Matthias Hartig in den vergangenen 26 Jahren behutsam saniert. Unter anderem waren die Handwerker an der Sanierung des klassizistischen Gutshauses Woldzegarten, des St. Nikolai Doms in Greifswald, der Kirche Zwiedorf und der Synagoge in Stavenhagen beteiligt. Jüngstes Projekt ist die Sanierung des Gutshofes Lansen, einem barocken Fachwerkgutshaus, das seinen Ursprung um 1400 hat. Matthias Hartig hat dieses Objekt inklusive des Kuhstalls vor einigen Jahren gekauft. Die Wohnungen im Gutshaus sind vermietet, in einen Teil des Nebengebäudes wird er selbst einziehen. „Ich war schon als angestellter Handwerker an dem Wiederaufbau des Gutshofes beteiligt“, erinnert er sich. „Außerdem war mein Vater Pastor in Lansen. Es ist also ein bisschen wie ‚nach Hause kommen‘.“ Im Gutshaus vermitteln Holzböden aus märkischer Kiefer, rustikale Grundöfen, aufgearbeitete Türen, alte Steintreppen

und sichtbare Deckenbalken die ländliche Wohnkultur vergangener Zeiten, ohne dass auf modernen Komfort verzichtet werden muss. Wo immer es möglich war, wurden alte Bauteile erhalten, nichts wirkt deplatziert und fremd.

Eintreten und sich wohlfühlen – das wünscht sich Matthias Hartig auch für den ehemaligen, Anfang des 19. Jahrhunderts errichteten Stall, der in diesem Winter bezugsfertig sein soll. In dem Stallgebäude entstehen mehrere Wohnungen, die Gesamtwohnfläche wird rund 800 Quadratmeter umfassen. Ob Dämmmaterial,




DAS ALTE DARF SICHTBAR BLEIBEN. MAN KANN AUCH MAL ETWAS STEHEN LASSEN, MUSS NICHT ALLES ÜBERSTREICHEN UND GLATT MACHEN. «

Zimmerermeister Matthias Hartig

Kalksandstein oder Mörtel – zahlreiche Baustoffe von der Sohle bis zum Dach liefert auch diesmal bauXpert Schnepf aus dem rund 20 Kilometer entfernten Malchin. Die modernen Baustoffe mit historischen Bauteilen harmonisch zu verbinden – das ist die Aufgabe des kundigen Handwerksmeisters Matthias Hartig, der die Philosophie vertritt: „Das Alte darf sichtbar bleiben. Man

kann auch mal etwas stehen lassen, muss nicht alles überstreichen und glatt machen.“ Jacob Schnepf, Prokurist bei bauXpert Schnepf in Malchin, sowie Fachberater Dirk Herrmann machen sich vor Ort auf dem weitläufigen Gelände des Gutshofes Lansen ein Bild von den Baufortschritten und sind sich einig: „Das wird ein Schmuckstück und ein wunderbarer Ort zum Leben.“





Holzfassaden – natürlich schön

Mit Holzfassaden zeigen Sie Profil. Als natürlich nachwachsender Rohstoff ist Holz ein nachhaltiger, ökologischer Rohstoff, der dank seiner wärmedämmenden Eigenschaften auch aus energetischer Sicht Maßstäbe setzt. Eine Fassade aus Holz überzeugt durch ihre warmen Farbtöne und die natürliche Ausstrahlung. Sie vermittelt ein Gefühl von Behaglichkeit und bietet unzählige Gestaltungsmöglichkeiten. Ob Bauhausstil oder Landhausoptik – Holzfassaden können als Teilbereich oder als Verkleidung eines ganzen Hauses ästhetisch auf ganzer Linie überzeugen.

Mit dem Fassadenprofil aus der exklusiven X-line-Serie von bauXpert treffen Bauherren eine erstklassige Wahl. Als Rohware wurde sibirische Lärche gewählt. Sie stammt aus der Taiga, dem kältesten Gebiet Sibiriens. Hier wachsen die Bäume besonders langsam, haben feine, sehr dicht aneinander liegende Jahresringe, welche für die hohe Festigkeit des Holzes sorgen. Das Lärchenholz gilt als besonders formstabil. Das für das X-line Fassadenprofil eingesetzte Holz verfügt über die Resistenzklasse 2-3, ist FSC zertifiziert und frei

von Fungiziden und Schwermetallen. Das Lärchenholz ist unbehandelt oder mit vorgegrauter Oberfläche erhältlich.

VORTEILE DER HOLZFASSADE

- Geschlossene Nut- und Federfassade mit einer Trockennut auf der Rückseite
- Elegante, offene Optik der Fassade durch die schwarze Kontrastfeder
- Winddichte Fläche
- Keine UV-beständige Unterspannbahn nötig
- Vertikal oder horizontal einsetzbar
- Robust
- Leicht zu handhaben

UNSCHLAGBARES DUO

Ob für die Holzfassade des Hauses, für Carportbau, Holzhütten, Zaunbau – der Xpert Montageclip für Fassaden garantiert eine einfache, schnelle und sichere Montage von geschlossenen Fassadenverkleidungen aus Holz oder holzähnlichen Werkstoffen. Dank der verdeckt liegenden Nut- und Federbefestigung bleibt die Fassadenoberfläche sauber und unbeschädigt. Wer sich für das X-line Fassadenprofil und den XpertMontageclip entscheidet, setzt auf ein unschlagbares Duo, spart beim Bau eine Menge Zeit und

kann sich viele Jahre über eine hochwertige Fassadengestaltung mit verdeckter Befestigung freuen.

VORTEILE DES XPERTMONTAGECLIPS

- Verdeckt liegend

- Gleitpunktbefestigung
- Aus Alu-Zink oder Alu-Zink C4 schwarz für Regionen mit besonders beanspruchtem Klima (zum Beispiel in Küstennähe)
- Systemschraube ELITA 4,5x34 mm immer beige packt

HOLZ- FASSADEN

NATÜRLICH MIT HOLZ



**X-LINE FASSADENPROFIL + XPERT MONTAGECLIP
FÜR FASSADEN**

- + Erhebliche Zeitersparnis
- + Hochwertige Fassadengestaltung mit verdeckter Befestigung



WOHLFÜHL-BELEUCHTUNG:



Das Spiel von Licht und Schatten

Einrichtung, Farben, Wohnklima – wie wohl Menschen sich in einem Raum fühlen, hängt von unterschiedlichen Faktoren ab. Eine ganz große Rolle spielt die Beleuchtung. Wer baut oder renoviert, sollte die Beleuchtung bereits im Blick haben, damit Steckdosen und Stromanschlüsse an den richtigen Stellen platziert werden.

Um ein Beleuchtungskonzept zu entwickeln, muss man kein Profi sein. Eine Faustregel bei der Planung: Drei unterschiedliche Lichtquellen in einem Raum sorgen für eine gute Beleuchtung. Dabei

sollte man auf den Mix von kontrastarmer und kontrastreicher Beleuchtung setzen. Als kontrastarme Hintergrundbeleuchtung kommt das (möglichst dimmbare) Licht der Deckenleuchte, eines

Wandstrahlers oder Deckenfluters zum Einsatz. Punktuell eingesetztes Akzentlicht in Form von Strahlern oder dekorativen Leuchten schafft Lichtinseln und kann schöne Details oder Farben in einem Raum in Szene setzen. Stehleuchten oder Strahler sorgen genau dort für gutes helles Licht, wo man es zum Kochen, Arbeiten oder Lesen braucht.

UNSER TIPP: Zwar sind sie deutlich teurer als herkömm-

liche Leuchtmittel, doch der Trend geht zu LED-Licht. LED-Lampen haben eine hohe Lebensdauer, sind dimmbar, in vielen Farbtönen erhältlich und in Sachen Stromverbrauch extrem sparsam. Moderne LED-Beleuchtungskonzepte lassen sich in ein Smart Home-Netzwerk einbinden; die zur jeweiligen Stimmung passende Wunschbeleuchtung kann dann per Sprachbefehl gesteuert werden.

ANZEIGE



NEU!
KINGFIRE® BLACK EDITION

OFEN + SCHORNSTEIN
= EINS

SCHIEDEL

Schiedel KINGFIRE® RONDO S

NEU: Jetzt auch in schwarz!

Ab sofort gibt es die beliebten KINGFIRE® Modelle CLASSICO S und RONDO S im neuen Look: Schlank. Schön. Schwarz!

- Behaglicher Feuergenuss auf kleinstem Raum
- Platzsparend dank direkt aufgesetztem Schornstein
- In jede Wohnsituation im Neubau integrierbar
- Raumluftunabhängige Betriebsweise

Weitere KINGFIRE® Modelle, Infos, Bilder und Filme unter www.kingfire.de

Folgen Sie uns! [f](#) [v](#) [t](#) [i](#)



KLUGSCHNACKER

„DAS IST NICHT SCHIEF,
DAS HAT NUR GEFÄLLE.“

„DAS HÄLT SPÄTER ALLES IN SICH.“

„DAS WAR SCHON SO.“

„DOCH, DOCH, ICH WUSSTE DIE LÖSUNG.
SIE PASSTE NUR NICHT ZUM PROBLEM.“



WOHER KOMMT EIGENTLICH DIE REDENSART ...

»Die Katze im Sack kaufen«

Im Mittelalter wurde gern mal versucht, unachtsamen Kunden wertlose Katzen statt Hühner, Kaninchen oder Ferkeln unterzujubeln. Man war also gut beraten, den Inhalt des Gekauften gründlich in Augenschein zu nehmen.

»Ich glaub, mich laust ein Affe«

Das Sprichwort bringt zum Ausdruck, dass man verblüfft und überrascht ist. Es stammt aus der Zeit, als auf Jahrmärkten als besondere Attraktion angeboten wurde, sich von einem Affen „lausen“ zu lassen. Für die Menschen damaliger Zeit war dies ein ebenso besonderes wie spannendes Spektakel.

BUCHTIPPS



Einfamilienhäuser

Das eigene Haus - ein Traum, den sich immer mehr Bauherren erfüllen. Aber die Planung des eigenen Traumhauses ist anspruchsvoll. In ihrem Buch „Einfamilienhäuser – Das ultimative Planungsbuch: Grundrisse, Materialien, Details“ stellen Wolfgang Bachmann und Arno Lederer 70 aktuelle Einfamilienhäuser detailliert vor und befassen sich mit den wichtigsten Daten und Fakten, die Bauherren beim Bau des eigenen Hauses beachten müssen.

Das Autorenduo zeigt eine große Bandbreite architektonisch hochwertiger Einfamilienhäuser und lädt künftige Bauherren mittels malerischer Bilder zum Träumen ein. Vom Haus aus Beton mit Flachdach bis hin zum Giebelhaus aus Holz, von der opulenten Villa über das energieautarke Lehmhaus bis zum Minihaus in Baulücken in den Städten oder Häusern, die durch ausgefallene Fassaden auf ganzer Linie überzeugen.

Wolfgang Bachmann
und Arno Lederer
Einfamilienhäuser
Verlag Callwey
272 Seiten
EURO 69,95
ISBN 978-3-7667-1960-7



Kauf eines gebrauchten Hauses

Zu schnell, zu groß, zu günstig: Wer sich beim Kauf seines Traumhauses blenden lässt, muss das eventuell teuer bezahlen, wenn Renovierungsarbeiten für hohe Folgekosten sorgen. Dieser Ratgeber bewahrt vor den größten Fehlern und bereitet Schritt für Schritt auf den Hauskauf vor – von der Besichtigung bis zum unterschriebenen Vertrag. Es geht darum, wie der Sanierungsbedarf eingeschätzt werden kann, wie Preis und Vertrag beurteilt sowie Besichtigungstermine gezielt vorbereitet werden können. Ausführliche Checklisten helfen dabei, wichtige Risikopunkte rechtzeitig und ausgiebig zu überprüfen. Zudem bietet der Ratgeber kommentierte Beispiele von Kaufverträgen, informiert über gesetzliche Bestimmungen zu Emissionen und Energiebedarf sowie zu Pflichten und Kosten von Notaren.

Peter Burk/Verbraucherzentrale
Kauf eines gebrauchten
Hauses. Das große Handbuch
– Besichtigung, Auswahl,
Kaufvertrag
240 Seiten, Buch
Format: 20 x 25 cm
EURO 24,90
ISBN 978-3863360986

Winterlicher Lichterglanz: Was ist erlaubt?

Alle Jahre wieder werden mit Beginn der Adventszeit Häuser und Vorgärten beleuchtet. Die einen schmücken die Tanne im Garten mit einer dezent warm-weiß leuchtenden Lichterkette. Andere illuminieren das komplette Grundstück und schmücken sogar das Haus mit blinkenden Lämpchen in allen Farben. Schön oder kitschig, stimmungsvoll oder störend – die Geschmäcker sind verschieden und die Meinungen gehen auseinander. Gibt es da eigentlich rechtliche Vorgaben oder kann jeder machen, was ihm gefällt?

Zunächst einmal gilt: Alles was im Haus, beispielsweise auf der Fensterbank, geschieht, ist erlaubt. Das blinkende Rentier ebenso wie der traditionsreiche Herrnhuter Stern. Werden Garten oder Fassade beleuchtet, gelten allerdings einige Regeln. So müssen Beleuchtungen, die Geräusche machen oder blinken, zwischen 22 Uhr und 6 Uhr ausgeschaltet werden, damit der Nachbar mal zur Ruhe kommen kann. Eine Zeitschaltuhr einzusetzen, ist sinnvoll. Damit werden auch gleich die eigenen Stromkosten in Grenzen gehalten. Beachtet werden muss, dass die Beleuchtung im Gar-

ten nicht heller ausfällt, als eine normale Gartenbeleuchtung. Das ist zwar bis zu einem gewissen Grad Auslegungssache, aber wer in Frieden mit seinen Nachbarn und dem Bürgerlichen Gesetzbuch leben will, sollte in Punkto Beleuchtung nicht übertreiben. Einige Städte und Gemeinde haben übrigens eigene Vorschriften erlassen, die jeder Bewohner befolgen sollte. Wer unsicher ist, sollte lieber im Rathaus oder bei der Gemeindeverwaltung nachfragen.


WAS DÜRFEN MIETER?

Auch Mieter dürfen ihre Wohnung, die Fenster und den

Balkon nach Lust und Laune beleuchten, wenn die Ruhezeiten eingehalten werden. Das Schmücken des Treppenhauses muss allerdings ebenso wie die Beleuchtung der Fassade mit dem Vermieter und den anderen Mietern abgesprochen werden. Bei der Beleuchtung der Fassade reicht ein „Gefällt mir nicht“ des Vermieters als Ablehnung nicht aus. Hier müssen schon triftige Gründe für eine Ablehnung vorliegen, vor allem dann, wenn die Häuser in der Nachbarschaft alle festlich funkeln.

SICHER IST SICHER

Bei jeder Art von Beleuchtung gilt es, den Sicherheitsaspekt zu beachten. Lichterketten aus dem vergangenen Jahr sollten auf Defekte geprüft und gegebenenfalls gegen neue ausgetauscht werden. Die Beleuchtung sollte selbstverständlich für den jeweiligen Einsatz geeignet sein – eine Lichterkette für den Innenbereich hat im Garten nichts zu suchen. Die Kennzeichnungen



IP 44, IP 54 und IP 64 oder ein quadratisches oder dreieckiges Symbol mit Tropfen verweisen auf die Eignung im Außenbereich. Zudem sollte die Beleuchtung TÜV-geprüft und mit einem GS-Siegel (geprüfte Sicherheit) versehen sein. Auch wenn es verlockend ist – Schnäppchen sind hier nicht unbedingt die beste Wahl. Rauchmelder im Innenbereich, ein Feuerlöscher und ein FI-Schalter sind ohnehin unentbehrlich – nicht nur in der Weihnachtszeit, sondern das gesamte Jahr über. Wer dann noch beherzigt, die Beleuchtung nur einzuschalten, wenn die Bewohner zu Hause sind, geht in Punkto Sicherheit mit leuchtendem Beispiel voran.

ÜBRIGENS:

Die passenden Steckerleisten, Zeitschaltuhren und Kabeltrommeln für Ihre Weihnachtsbeleuchtung erhalten Sie an vielen bauXpert Standorten.

**1 bauXpert
Brak**
 26899 Rhede, Am Spiek 1
 Tel. (04964) 918 00, Fax 1515
 www.bauXpert-brak.de
 brak@bauXpert-schulte.de

**2 bauXpert
BZB Barsinghausen**
 30890 Barsinghausen, Bunsenstr. 31
 Tel. (05105) 773071
 www.bauXpert-garms.com
 info@bauXpert-garms.com

**3 bauXpert
Christiansen**
 25899 Niebüll, Bahnhofstr. 32
 Tel. (04661) 9666-0, Fax 9666-55
 www.bauXpert-christiansen.com
 info@bauXpert-christiansen.com

**4 bauXpert
Christiansen**
 25938 Wyk/Fähr, Boldixumer Str. 18 a
 Tel. (04661) 74115, Fax 741166
 www.bauXpert-christiansen.com
 info@bauXpert-christiansen.com

**5 bauXpert
Christiansen**
 25917 Achtrup, Ladestr. 1
 Tel. (04662) 8797-0, Fax 8797-10
 www.bauXpert-christiansen.com
 info@bauXpert-christiansen.com

**6 bauXpert
Dittmer**
 24321 Lütjeburg, Am Kneisch 2
 Tel. (04381) 4056-0, Fax 6121
 www.bauXpert-dittmer.com
 info@bauXpert-dittmer.com

**7 bauXpert
Garms**
 27801 Dötlingen-Aschenstedt
 Bahnhofsweg 2
 Tel. (04433) 9481-0
 www.bauXpert-garms.com
 info@bauXpert-garms.com

**8 bauXpert
Garms**
 27777 Ganderkesee-Schierbrok
 Sahrener Weg 58
 Tel. (04221) 4995-0
 www.bauXpert-garms.com
 info@bauXpert-garms.com

**9 bauXpert
Garms**
 26203 Wardenburg, Rheinstraße 1
 Tel. (04407) 71444-0
 www.bauXpert-garms.com
 info@bauXpert-garms.com

**10 bauXpert
Gebhard**
 27404 Zeven, Nordwestring 2 – 6
 Tel. (04281) 9354-0, Fax 9354-54
 www.bauXpert-gebhard.com
 info@bauXpert-gebhard.com

**11 bauXpert
Gebhard**
 27628 Hagen, Amtsdamm 80
 Tel. (04746) 9390-0, Fax 9390-20
 www.bauXpert-gebhard.com
 info@bauXpert-gebhard.com

**12 bauXpert
Gebhard**
 27374 Visselhövede, Verdener Str. 24
 Tel. (04262) 1326
 www.bauXpert-gebhard.com
 info@bauXpert-gebhard.com

**13 bauXpert
Gehlsen**
 25980 Sytt OT Tinnum, Silwai 5
 Tel. (04651) 9838-0
 www.bauXpert-gehlsen.com
 info@bauXpert-gehlsen.com

**14 bauXpert
Gr.Beilage**
 49377 Vechta, Falkenrotter Str. 74
 Tel. (04441) 942-0, Fax 942-555
 www.bauXpert-gr-beilage.com
 info@bauXpert-gr-beilage.com

**15 bauXpert
Knipper**
 49751 Sögel/Emsland, Püttkesberge 4
 Tel. (05952) 203-0, Fax 203-50
 www.bauXpert-knipper.de
 info@bauXpert-knipper.de

**16 bauXpert
Knipper**
 49757 Wertje, Sögelstr. 12
 Tel. (05951) 995070
 www.bauXpert-knipper.de
 info@bauXpert-knipper.de

**17 bauXpert
Köhn**
 24392 Süderbrarup, Heuländer Str. 31
 Tel. (04641) 9220-0, Fax 1813
 www.bauXpert-koehn.com
 info@bauXpert-koehn.com

**18 bauXpert
Kremer Glismann**
 25355 Barmstedt, Kleine Gärtnerstr. 18
 Tel. (04123) 9050-0, Fax 9050-20
 www.bauXpert-kremerglismann.com
 info@bauXpert-kremerglismann.com

**19 bauXpert
Kremer Glismann**
 25337 Elmshorn, Ramskamp 66
 Tel. (04121) 644-0, Fax 644-100
 www.bauXpert-kremerglismann.com
 info@bauXpert-kremerglismann.com

**20 bauXpert
Landwehr**
 26169 Friesoythe, Eschstr. 18 - 22
 Tel. (04491) 9282-0, Fax 9282-92
 www.bauXpert-landwehr.com
 info@bauXpert-landwehr.com

**21 bauXpert
Schnepf**
 17166 Teterow, Langhäger Ch. 26 – 28
 Tel. (03996) 1532-0, Fax 1532-31
 www.bauXpert-schnepf.com
 info@bauXpert-schnepf.com

**22 bauXpert
Schnepf**
 18273 Güstrow, Am Au graben 4
 Tel. (03843) 2326-0, Fax 2326-33
 www.bauXpert-schnepf.com
 info@bauXpert-schnepf.com

**23 bauXpert
Schnepf**
 – Fliesen- und Kaminstudio –
 18273 Güstrow, Lindbruch 12
 Tel. (03843) 77656210, Fax 77656219
 www.bauXpert-schnepf.com
 info@bauXpert-schnepf.com

**24 bauXpert
Schnepf**
 17139 Malchin, Stavenhagener Str. 40
 Tel. (03994) 2068-0, Fax 632995
 www.bauXpert-schnepf.com
 info@bauXpert-schnepf.com

**25 bauXpert
Schulte**
 26871 Papenburg, Von-Herz-Str. 6
 Tel. (04961) 9126-0, Fax 9126-26
 www.bauXpert-schulte.de
 info@bauXpert-schulte.de

**26 bauXpert
Schulte**
 26899 Rhede (Nebenstelle)
 Tel. (04964) 604-500, Fax 604-501
 www.bauXpert-schulte.de
 rhede@bauXpert-schulte.de

**27 bauXpert
Seelmeyer**
 49586 Neuenkirchen, Bramscher Str. 38
 Tel. (05465) 9211-0, Fax 9211-17
 www.bauXpert-seelmeyer.com
 info@bauXpert-seelmeyer.com

**28 bauXpert
Struve**
 24816 Hamweddel, Heidkaten 10
 Tel. (04875) 905-0, Fax 905-52
 www.bauXpert-struve.com
 info@bauXpert-struve.com

**29 bauXpert
Vierck**
 24966 Sörup, Bahnhofstr. 53
 Tel. (04635) 2929-0, Fax 2929-30
 www.bauXpert-vierck.com
 info@bauXpert-vierck.com

**30 bauXpert
Wessmann**
 49809 Lingen, Bernardstr. 46
 Tel. (0591) 7101-0, Fax 7101-125
 www.bauXpert-wessmann.com
 info@bauXpert-wessmann.com

**31 bauXpert
Wessmann**
 48499 Salzbergen, Nordmeyerstr. 1
 Tel. (05976) 1878, Fax 1879
 www.bauXpert-wessmann.com
 info@bauXpert-wessmann.com

**32 bauXpert
Wessmann**
 48455 Bad Bentheim, Rheiner Str. 10
 Tel. (05922) 2157, Fax 4906
 www.bauXpert-wessmann.com
 info@bauXpert-wessmann.com

**33 bauXpert
Wilkens**
 17166 Groß Wokern, Krakower Str. 25
 Tel. (039978) 5693-0, Fax 51332
 www.bauXpert-wilkens.com
 info@bauXpert-wilkens.com

**34 bauXpert
Wilkens**
 27419 Sittensen, Eckenworth 6
 Tel. (04282) 9303-0, Fax 9303-24
 www.bauXpert-wilkens.com
 mail@bauXpert-wilkens.com

**35 bauXpert
Zentrale**
 24576 Bad Bramstedt, Hunenkamp 15
 Tel. (04192) 90644-0, Fax 90644-19
 www.bauXpert.com
 info@bauXpert.com




Laden Sie jetzt unsere kostenlose bauXpert App

- alle Standorte mit direktem Kontakt
- nützliche Werkzeuge
- und viele weitere Infos rund um bauXpert



App für iPhones



App für Androids